

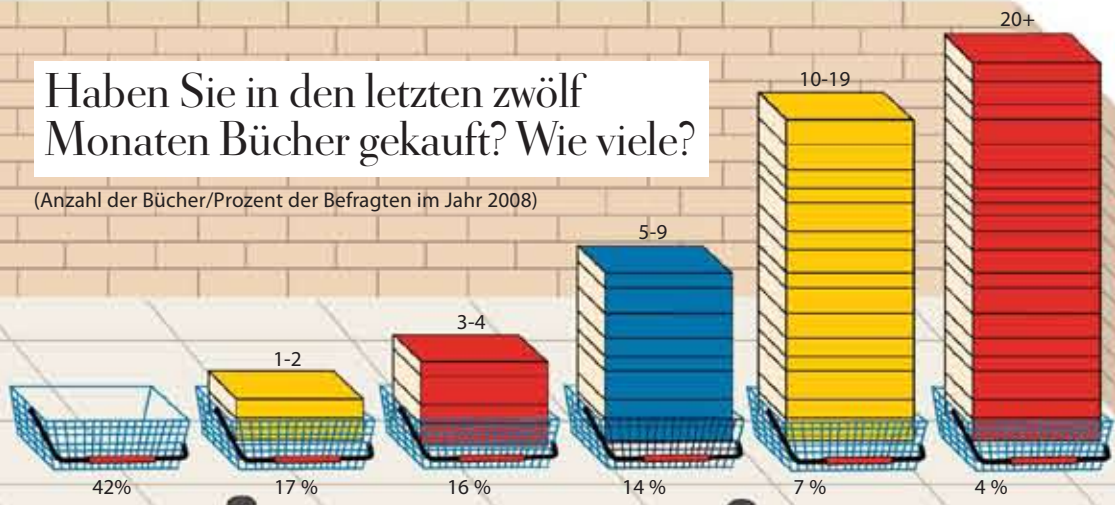
# Die Statistik des Lesens

Auf der Frankfurter Buchmesse treffen sich in dieser Woche Autoren, Verleger und Buchhändler aus aller Welt. Zahlen und Fakten

rund ums Buch

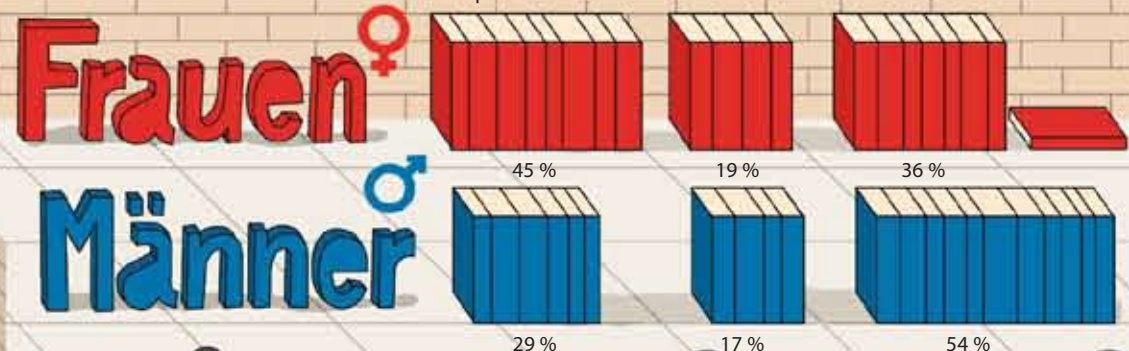
## Haben Sie in den letzten zwölf Monaten Bücher gekauft? Wie viele?

(Anzahl der Bücher/Prozent der Befragten im Jahr 2008)



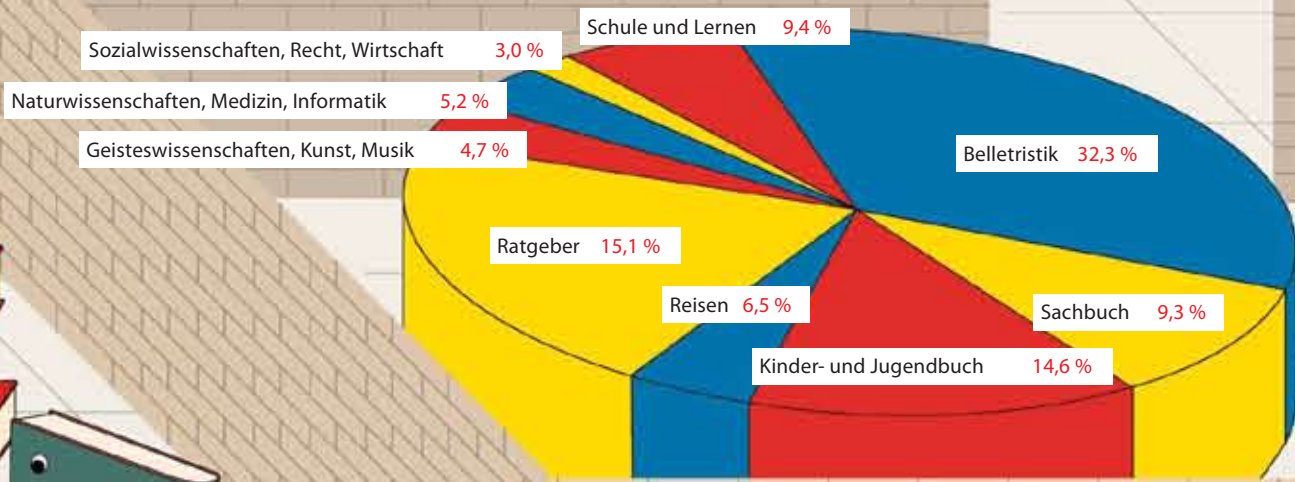
## Wie oft lesen Sie Bücher?

(Häufigkeit/Prozent der Befragten im Jahr 2008)



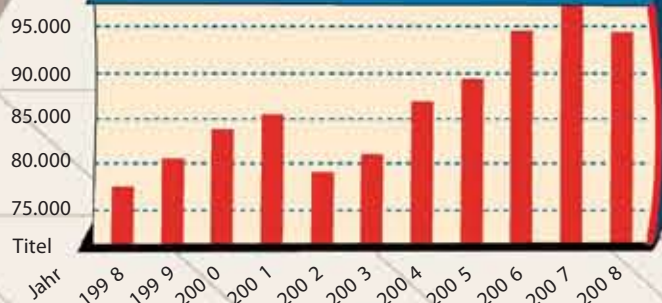
## Umsatzanteile nach Genre

(Angaben für 2008)



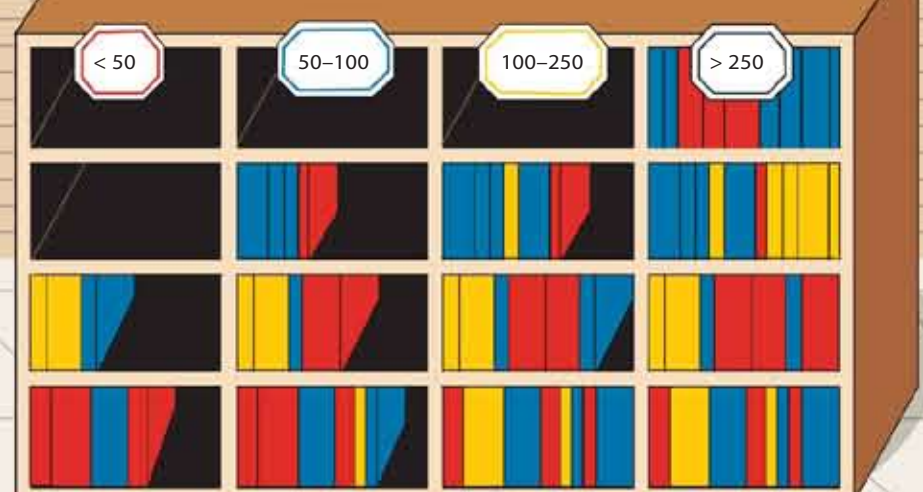
## Neue Titel in Deutschland

NEUERSCHEINUNGEN 1999-2008



## Wie viele Bücher haben Sie im Regal?



(Anzahl der Bücher pro Haushalt, 2008)



57% 23% 12% 6%

## Buchproduktion in ausgewählten Ländern

(Neue Bücher pro eine Million Einwohner im Jahr 2005)



Thema: Bücher

ILLUSTRATION:  
Jan Kruse  
für DIE ZEIT  
www.humanempire.de

QUELLE:  
Börsenverein des Deutschen Buchhandels, Frankfurter Buchmesse, Stiftung Lesen, AWA 2009, eigene Berechnungen

RECHERCHE:  
Christoph Drösser

Die Themen der letzten Grafiken:

17 Energie für Deutschland

16 Nobelpreise

15 Bundestagswahlen

Alle Grafiken im Internet: [www.zeit.de/grafik](http://www.zeit.de/grafik)