



N° 257

# Die Stimmen Europas

Welches Land hat am meisten Mitglieder? Sind die Rechten im Vormarsch? Wie groß ist seine Macht? Das EU-Parlament mit Sitz in Straßburg ist weltweit die größte überstaatliche Institution, die direkt gewählt wird. Es vertritt 500 Millionen Europäer

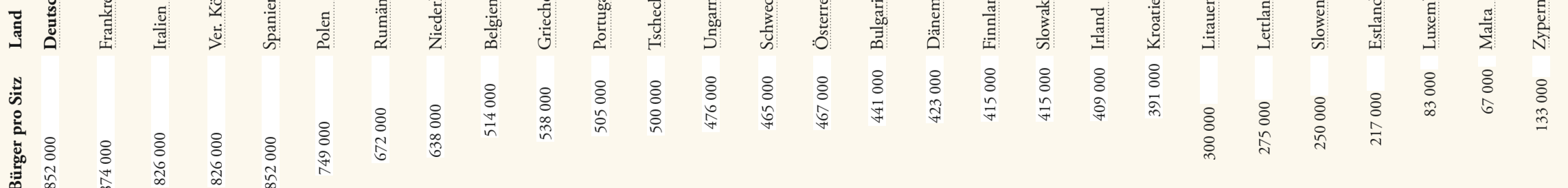
## Deutsches Gewicht

766 Abgeordnete sitzen insgesamt im EU-Parlament. Dabei stellt Deutschland die meisten Mitglieder (nach dieser Wahl: 96 Parlamentarier). Kleine Länder wie Luxemburg oder Malta sind umgerechnet auf die Zahl ihrer Einwohner stärker repräsentiert.

Wahlbeteiligung 2009  
Abgeordnete

43%

EU-Durchschnitt  
Wahlbeteiligung 2009



- Progressive Allianz der Sozialisten & Demokraten (S&D, Sozialdemokraten)
- Europäische Volkspartei (EVP, Christdemokraten)
- Europäische Konservative und Reformisten (EKR, vor allem britische Konservative)
- Allianz der Liberalen und Demokraten für Europa (ALDE, Liberale)
- Europa der Freiheit und der Demokratie (EFD, Rechtspopulisten)
- Grüne/Freie Europäische Allianz (Grüne/EFA)
- fraktionslose Abgeordnete
- Vereinigte Europäische Linke/Nordische Grüne Linke (GUE-NGL)

## Gar nicht so zahlos

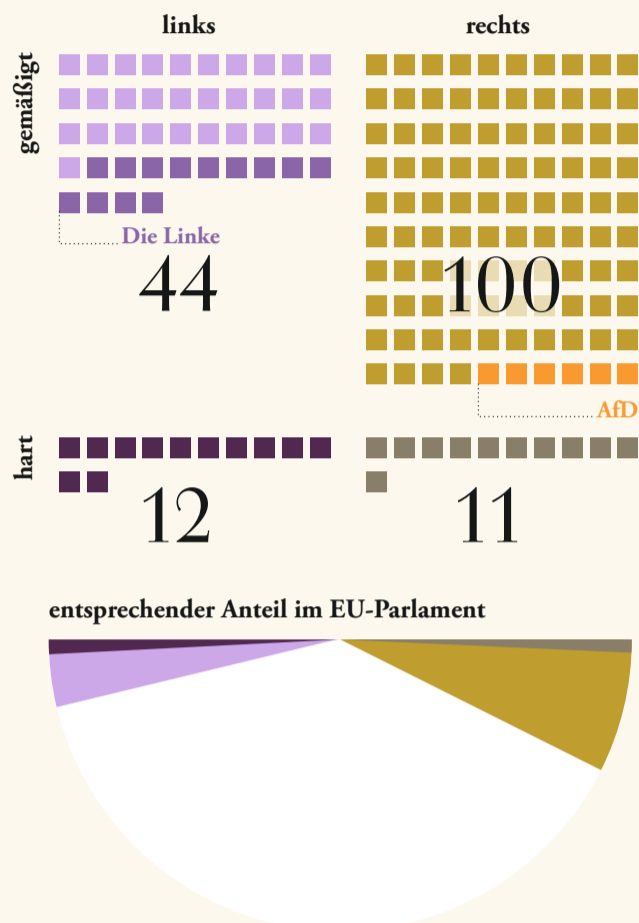
Sucht man nach einer Analogie zum nationalen politischen System, entspricht das EU-Parlament dem deutschen Bundestag, der Ministerrat dem Bundesrat und die Kommission der Regierung. Das Parlament hat mehr Rechte, als viele glauben.

Kompetenzen	EU-Parlament	Bundestag
Gesetzgebungsrecht	1	
Initiativrecht		
Haushaltsrecht	2	
Wahl des Kommissionspräsidenten		
Vorschlagsrecht für den Präsidenten/Bundeskanzler		
Wahl und Kontrolle der Kommission/Regierung		
Abwahl der Kommission/Regierung	3	

1 nur zusammen mit dem Ministerrat, nicht in der Innen- und Justizpolitik  
2 zusammen mit dem Ministerrat  
3 mit Zweidrittelmehrheit

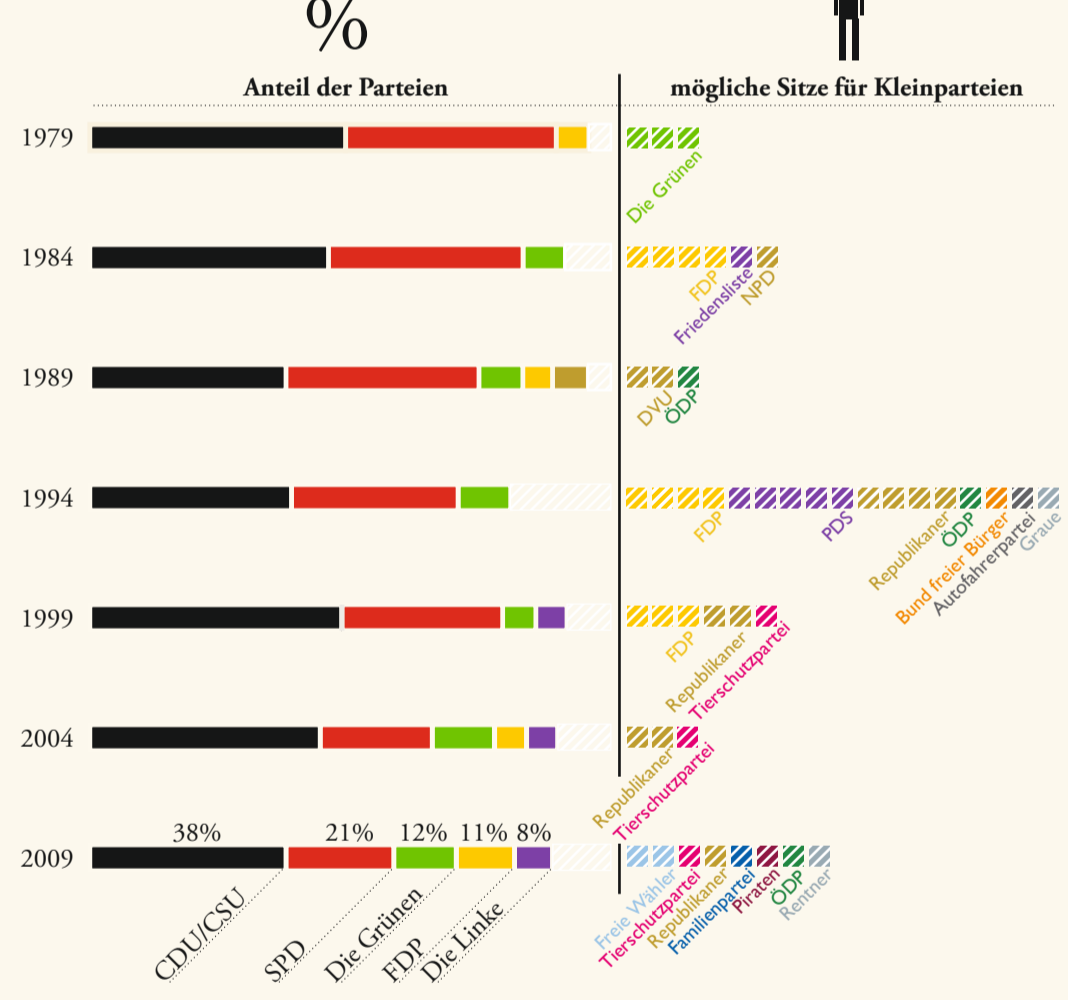
## Einig in der Uneinigkeit

Wie groß sind die Chancen der EU-skeptischen Parteien? Nach einem Szenario der Deutschen Bank von Ende März werden voraussichtlich 167 EU-Gegner im nächsten Parlament sitzen – sowohl linke wie rechte, »harte« und »gemäßigte«.



## Bunte Splitter

Das Bundesverfassungsgericht hat im Februar die Sperrklausel für die EU-Wahl in Deutschland gekippt. Diese Grafik zeigt, welche Parteien bei den sieben vergangenen Wahlen ohne die Fünfprozenthürde ins Parlament gekommen wären.



Die Themen der letzten Grafiken:  
256 Tiere  
255 Erdbeben  
254 Lebensläufe  
Weitere Grafiken im Internet:  
[www.zeit.de/grafik](http://www.zeit.de/grafik)

Infografik: Matthias Holz, Christoph Drösser  
Recherche: Christoph Drösser  
Quellen: Bundeszentrale für politische Bildung; Deutsche Bank Research; eigene Berechnungen; Europäisches Parlament; wahlrecht.de