


Die Tierzählung


Auf jeden menschlichen Einwohner Deutschlands kommen etwa zehn Tiere, die wir in Gefangenschaft halten – über 90 Prozent von ihnen für den späteren Verzehr



Nutztiere (ohne Fische)

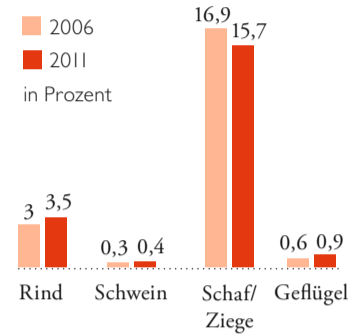
Vorwiegend Schwein

In Deutschland erzeugte Fleischmenge 2012 (in 1000 Tonnen)



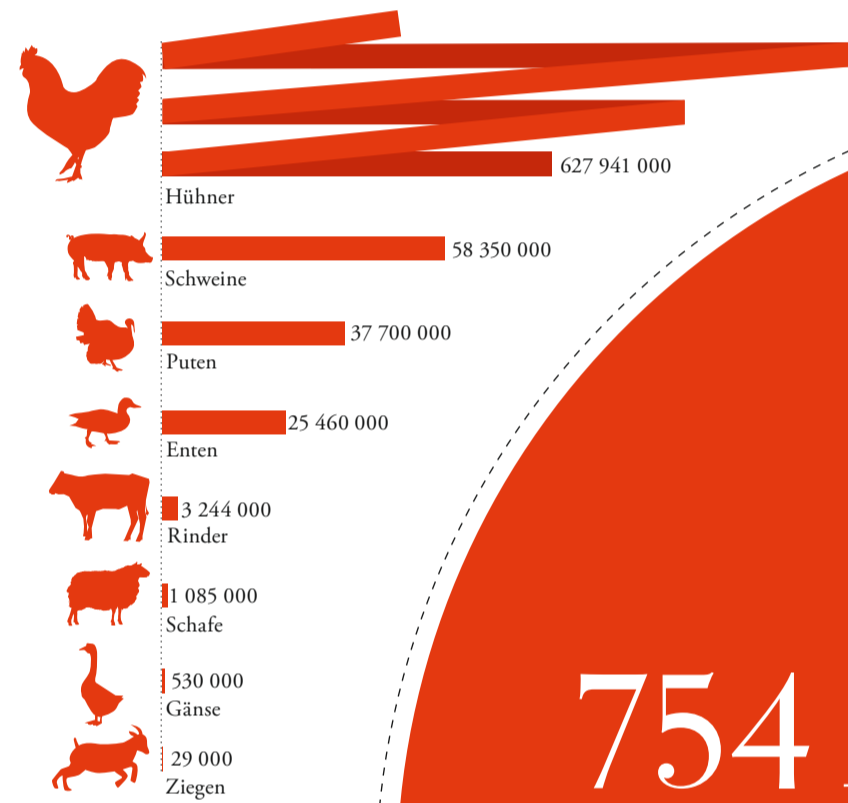
Bio im Trend

Anteil der Bioproduktion bei den einzelnen Fleischsorten



Acht Hühner pro Mensch

In Deutschland geschlachtete Tiere 2012

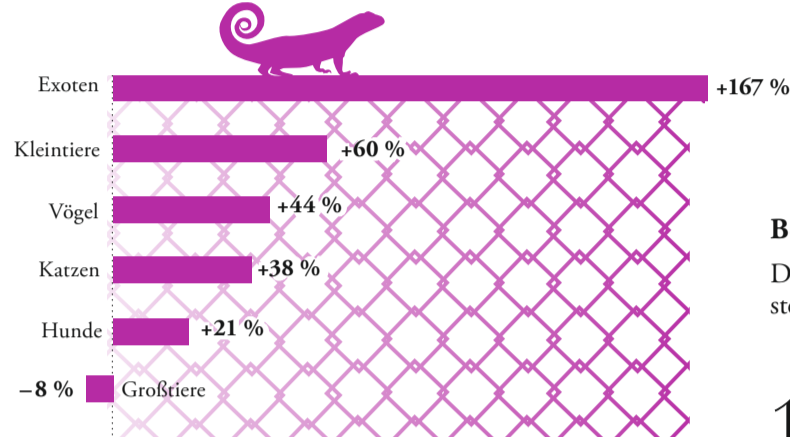


754 Mio.
geschlachtete Nutztiere

ca. 121 000
Zootiere

Tiere hinter Gittern

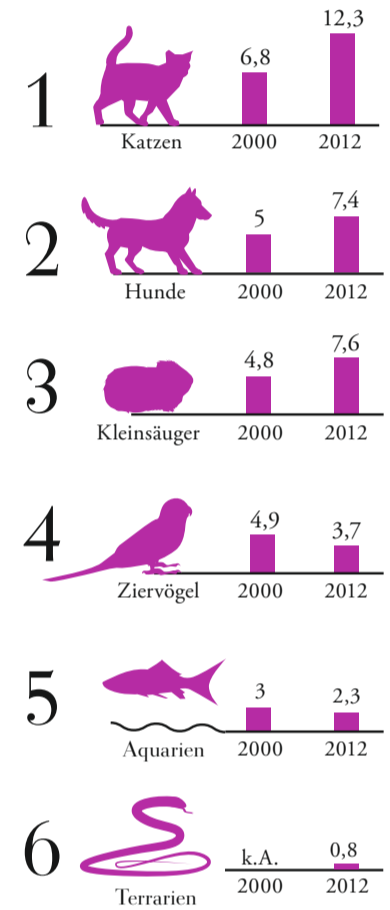
Veränderung der Bestände in deutschen Tierheimen (2009 gegenüber 2005)



Haustiere

Beste Freunde

Der Haustierbestand in Deutschland steigt (Zahlen in Millionen)



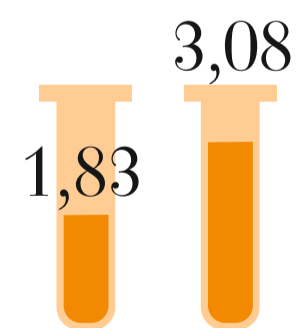
33,3 Mio.
Haustiere

3,1 Mio.
Versuchstiere



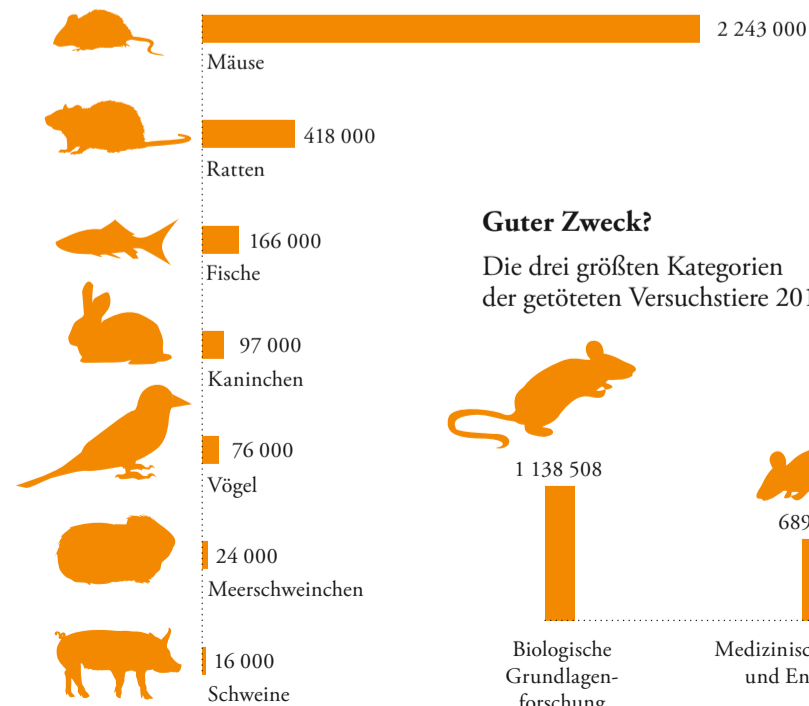
Versuchstiere

Steigender Verbrauch
Getötete Versuchstiere in Deutschland (in Millionen)



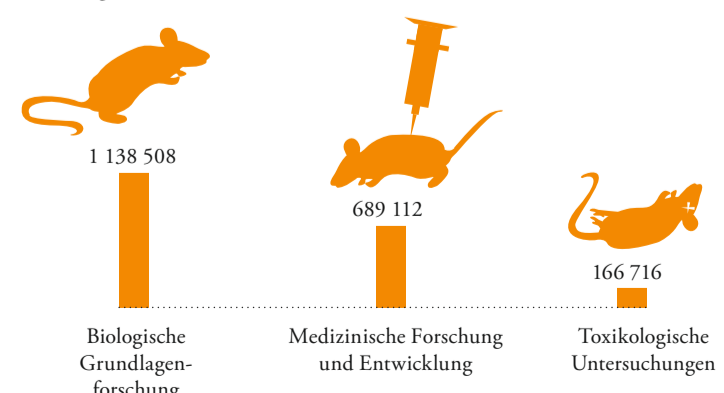
Vor allem Mäuse

Getötete Versuchstiere in Deutschland nach Art im Jahr 2012



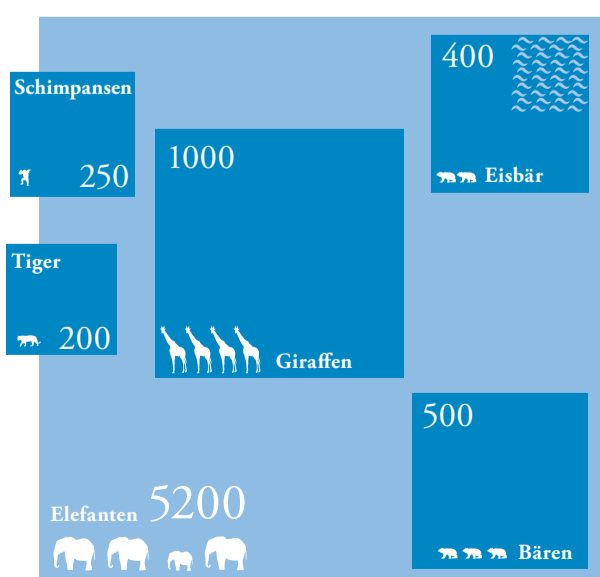
Guter Zweck?

Die drei größten Kategorien der getöteten Versuchstiere 2012



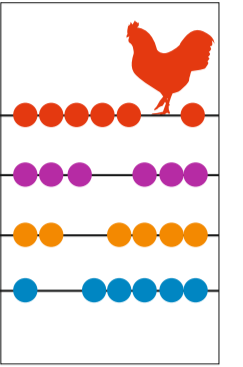
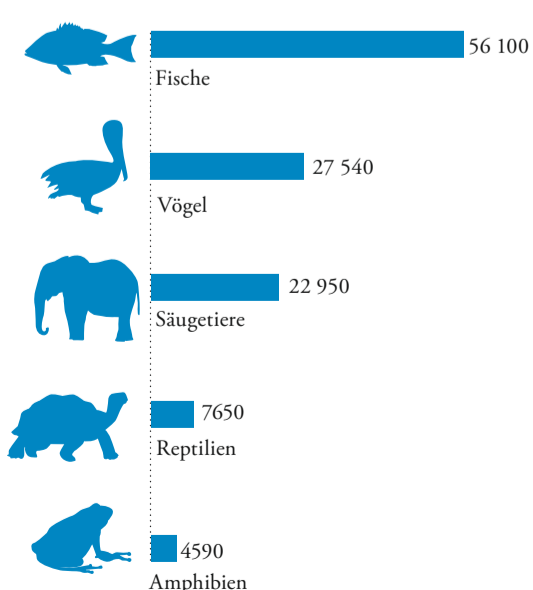
Beengte Verhältnisse

Diese Flächen (in Quadratmetern, die Tiere sind maßstabsgetreu) werden für Zootiere empfohlen – unverbindlich. In der freien Natur sind die Streifgebiete der Tiere viel größer – bei Schimpansen zum Beispiel etwa 500 Quadratkilometer



Attraktive Exoten

Bestand an Wirbeltieren in den 51 größten deutschen Zoos



N° 256

Die Themen der letzten Grafiken:

- 255 Erdbeben
- 254 Lebensläufe
- 253 Deutsche im Weltraum

Weitere Grafiken im Internet:
www.zeit.de/grafik

Illustration:
Anne Gerdes

Recherche:
Malte Werner

Quellen:
BMEL; Bund Ökologische Lebensmittelwirtschaft; Bundesverband der deutschen Fleischwarenindustrie; Destatis; Deutscher Tierschutzbund; Heinrich Böll Stiftung; Verband deutscher Zooleitenden; Zentralverband zoologischer Fachbetriebe Deutschlands; eigene Berechnungen